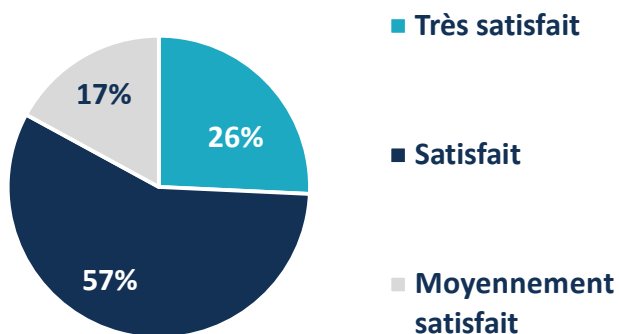
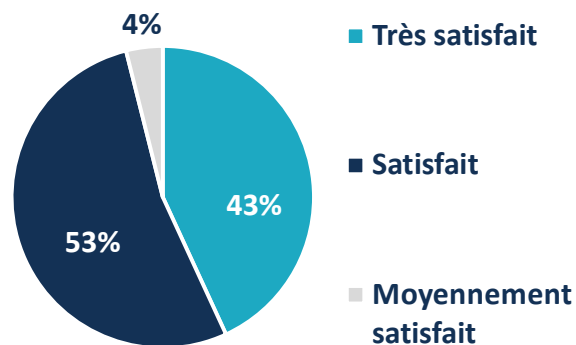


## ENQUETES DE SATISFACTION 2017

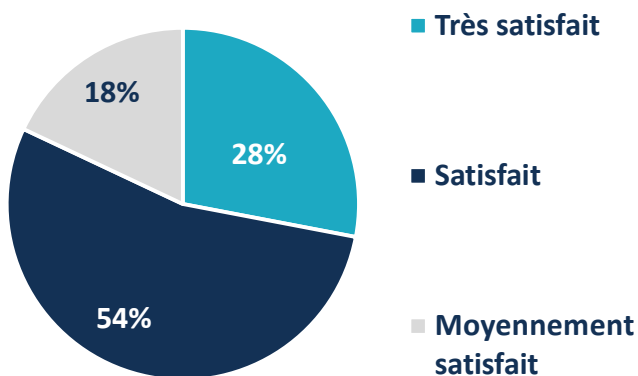
### L'Enseignement



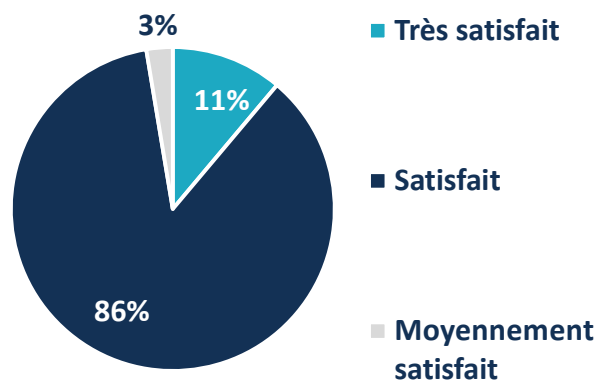
### Les enseignants



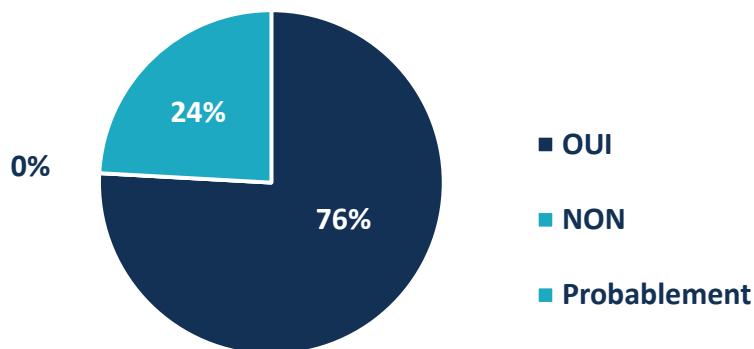
### Les infrastructures, l'administratif



### Satisfaction globale



### Recommanderiez-vous l'institut à votre entourage ?



## RECAPITULATIF

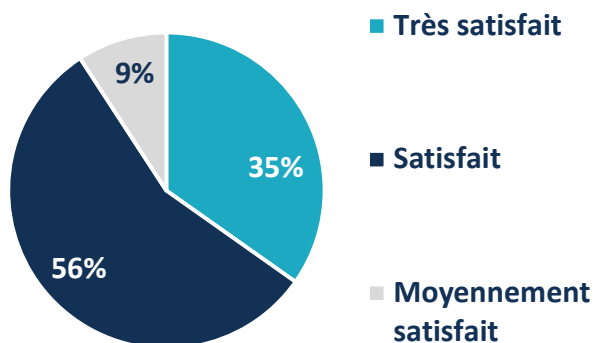
2017

	Très satisfait	Satisfait	Moyennement satisfait
L'Enseignement	26%	57%	17%
Les Enseignants	43%	53%	4%
Les infrastructures, l'administratif	28%	54%	18%
Précisez votre niveau de satisfaction global	11%	86%	3%

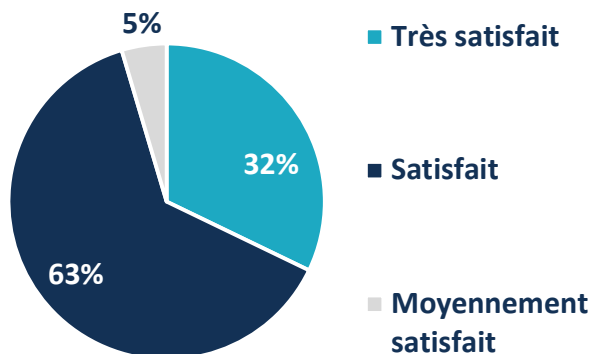
	OUI	NON	Probablement
Recommanderiez-vous l'institut à votre entourage ?	76%	0%	24%

## ENQUETE DE SATISFACTION 2018

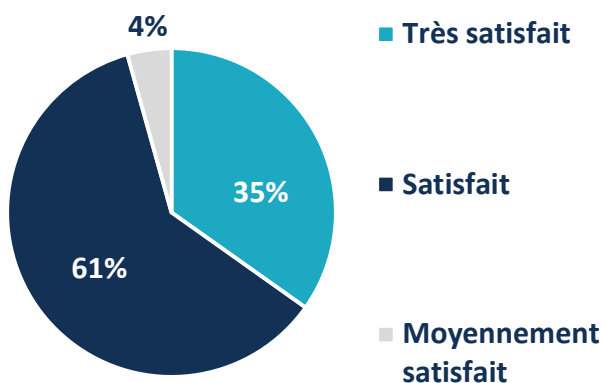
### L'Enseignement



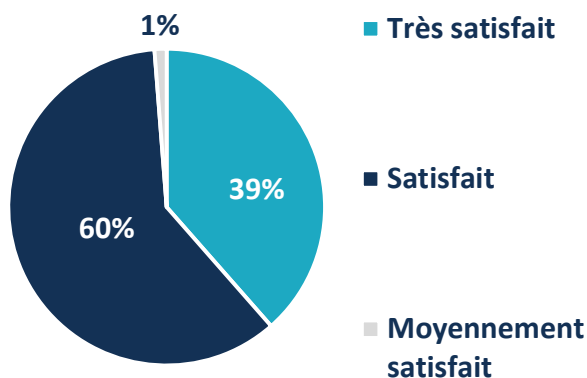
### Les enseignants



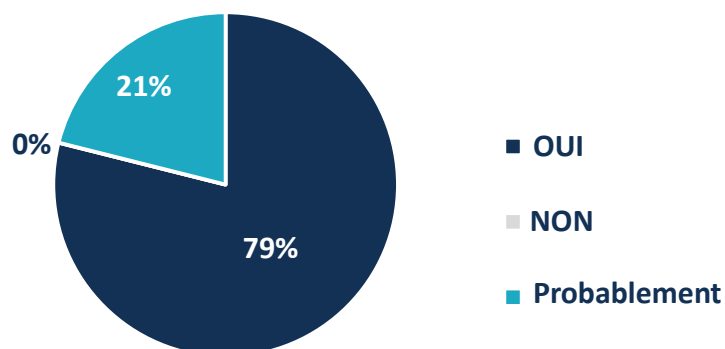
### Les infrastructures, l'administratif



### Satisfaction globale



### Recommanderiez-vous l'institut à votre entourage ?



## RECAPITULATIF

2018

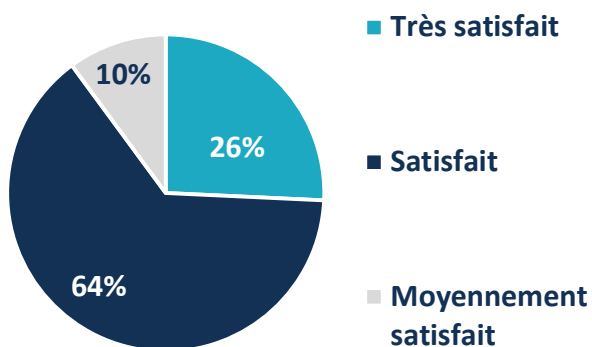
	Très satisfait	Satisfait	Moyennement satisfait
L'Enseignement	35%	56%	9%
Les Enseignants	32%	63%	5%
Les infrastructures, l'administratif	35%	61%	4%
Précisez votre niveau de satisfaction global	39%	60%	1%

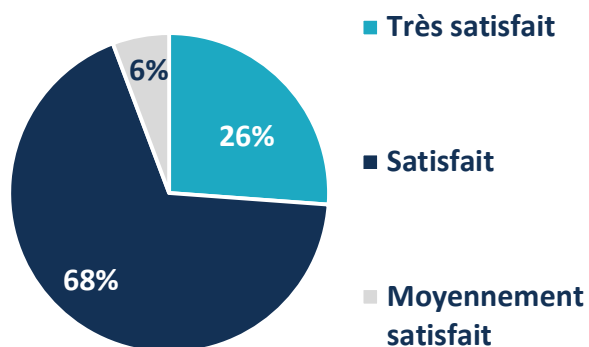
	OUI	NON	Probablement
Recommanderiez-vous l'institut à votre entourage ?	79%	0%	21%

## ENQUETES DE SATISFACTIONS 2019

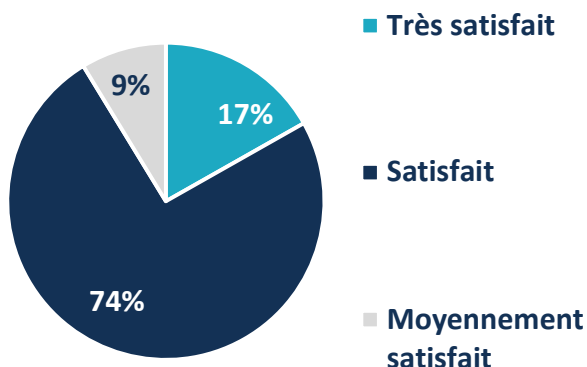
### L'Enseignement



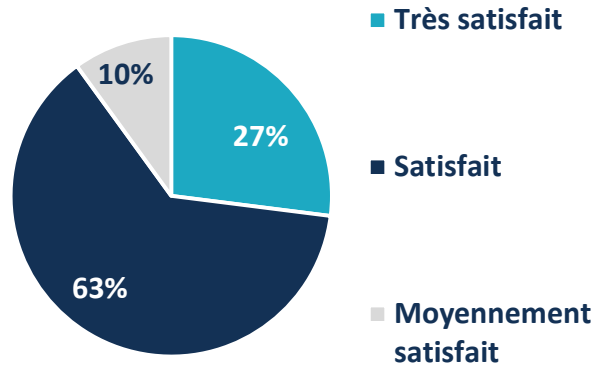
### Les enseignants



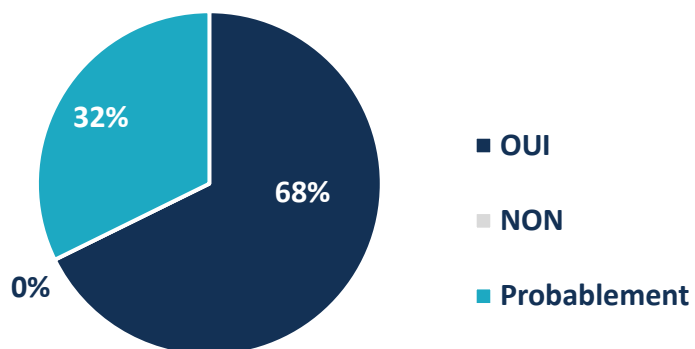
### Les infrastructures, l'administratif



### Satisfaction globale



### Recommanderiez-vous l'institut à votre entourage ?



## RECAPITULATIF

2019

	Très satisfait	Satisfait	Moyennement satisfait
L'Enseignement	26%	64%	10%
Les Enseignants	26%	68%	6%
Les infrastructures, l'administratif	17%	74%	9%
Précisez votre niveau de satisfaction global	27%	63%	10%

	OUI	NON	Probablement
Recommanderiez-vous l'institut à votre entourage ?	68%	0%	32%